

La formation des Référents Énergie dans l'industrie



PROREFEI

Un programme porté par:



En collaboration avec:



Programme financé par:



Optimisons
nos
énergies

PROREFEI
La formation des référents
énergie dans l'industrie

Bilan

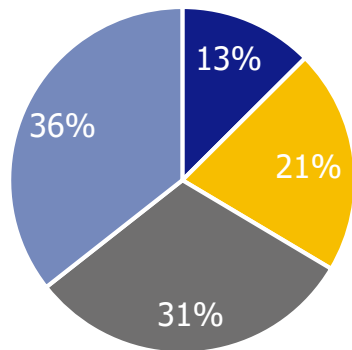
VOLET 2 : BILAN FORMATION 2022

Le MOOC

NOMBRE D'INSCRITS PROREFEI 2019 À 2022 SUR PLATEFORME (pour 2019 la période s'écoule de septembre à décembre)

- **2974 inscrits via la plateforme PROREFEI** (hors doublons et acteurs PROREFEI recensés), soit 55% de plus par rapport au bilan 2021

% inscrits MOOC par année



■ 2019 ■ 2020 ■ 2021 ■ 2022

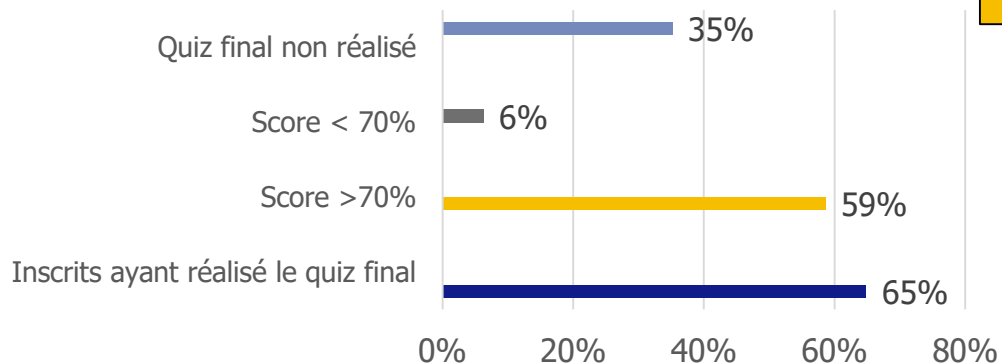
VOLET 2 : BILAN FORMATION 2022

Le MOOC

NOMBRE D'INSCRITS TOTAL SUR LA PLATEFORME PROREFEI

- **2974 inscrits** (suppression doublons et des acteurs PROREFEI recensés)

Pourcentage d'inscrits ayant réalisé le quiz final



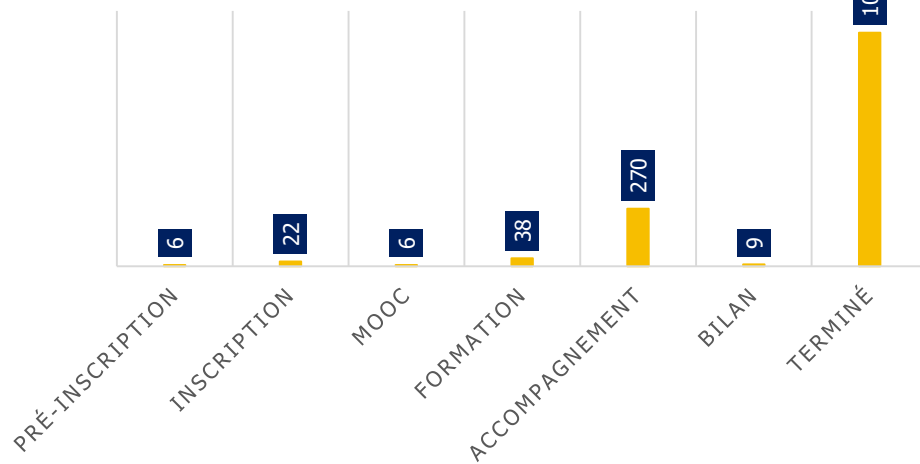
- ✓ **Le pourcentage d'inscrits ayant passé le quiz final a augmenté** (65% contre 63%)
- ✓ **Le pourcentage de personnes ayant réussi le quiz final reste le même** (59%)

VOLET 2 : BILAN FORMATION 2022

L'avancée des parcours : 1929 stagiaires inscrits contre 1325 l'année dernière (toute inscription au 31/12/2022 dont parcours pour 2023)

- **Au total 1098 parcours complets (MOOC, formation présentielle et accompagnement) ont été terminés, contre 649 l'année dernière, soit presque 70% de plus**

Avancée des parcours



1449 inscrits au parcours obligatoire au 31/12/2022 dont le stage de 2 jours a eu lieu de 2018 au 31/12/2022

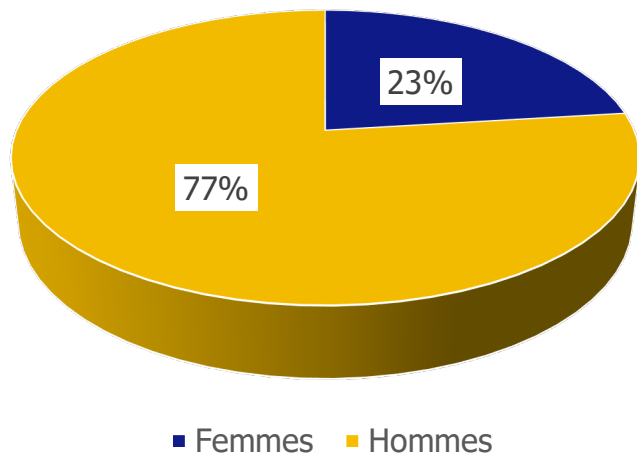
- **148 parcours partiels** (des parcours incluant uniquement le MOOC et le stage présentiel)
- **154 parcours abandonnés** (non réalisé en totalité)
- **77 parcours suspendus**

VOLET 2 : BILAN FORMATION 2022

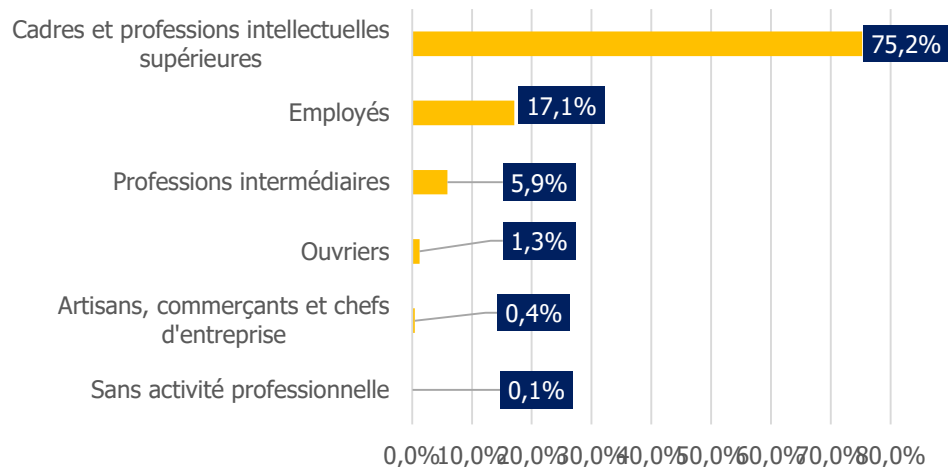
Le profil des stagiaires inscrits au parcours obligatoire

- **1449 stagiaires inscrits au parcours multimodal représentant 856 entreprises** (7 stagiaires pour lesquels l'entreprise n'est pas précisée) contre 631 entreprises au 31/12/2021

Inscrits au parcours multimodal

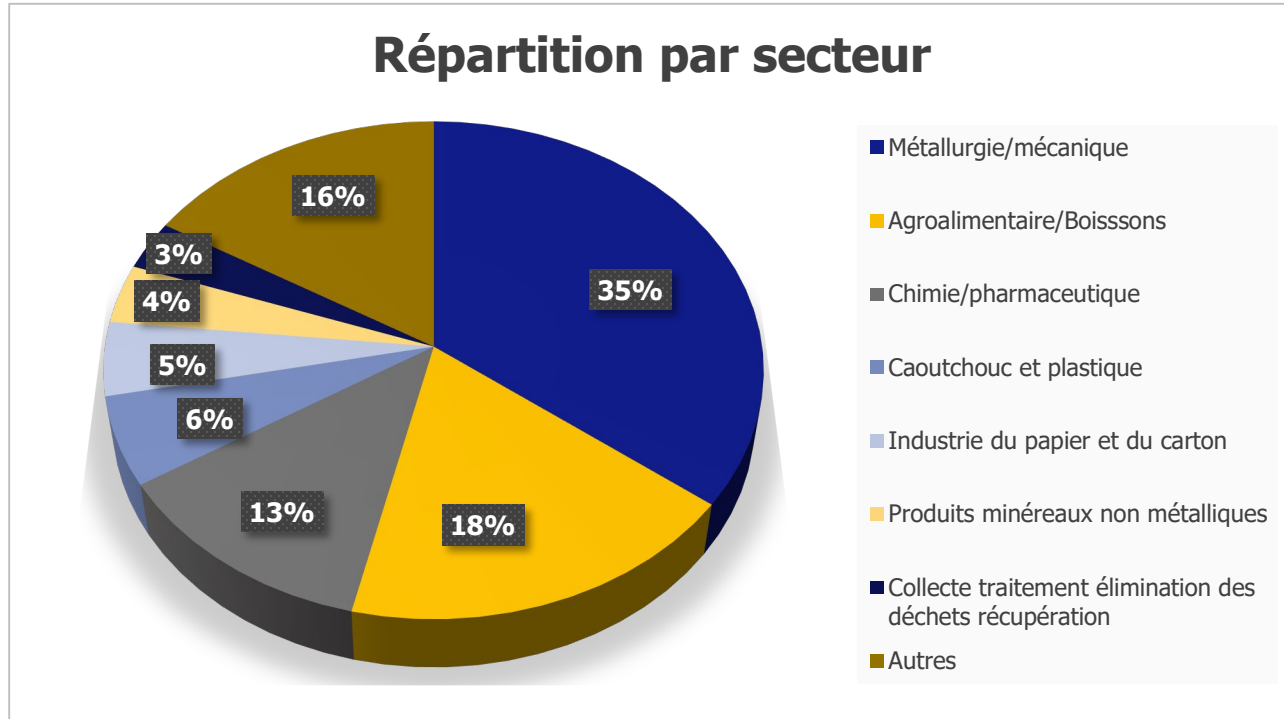


Catégorie socio professionnelles



VOLET 2 : BILAN FORMATION 2022

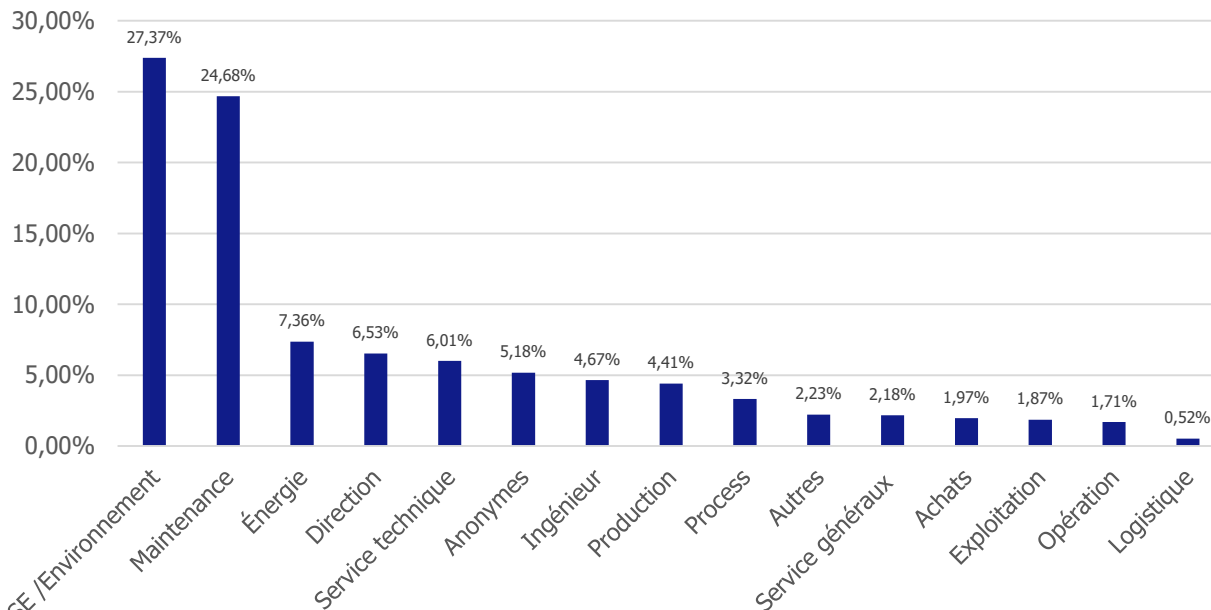
Le profil des stagiaires inscrits au parcours obligatoire (1449 inscrits)



VOLET 2 : BILAN FORMATION 2022

Le profil des stagiaires inscrits dans le programme

Répartitions des stagiaires par types de services



Les pourcentages restent équivalents à ceux du bilan 2021

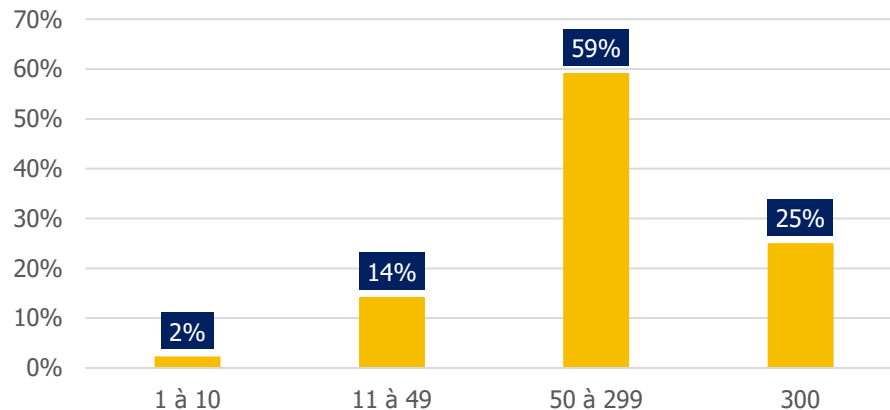
Anonymes correspond aux 100 stagiaires qui ont anonymisé leurs données

*Autres : Non renseigné ; Contrôleur gestion ; Chef de projet (sans plus de spécificité)

VOLET 2 : BILAN FORMATION 2022

Le profil des stagiaires inscrits

Répartition des stagiaires PO par taille d'entreprise



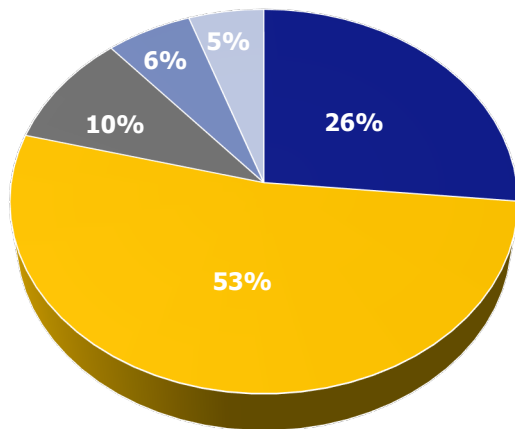
**1442 réponses sur 1449*

Plus de 75% des stagiaires PO sont issus d'entreprises de moins de 300 salariés

VOLET 2 : BILAN FORMATION 2022

Le profil des stagiaires inscrits au parcours obligatoire

Répartition du temps alloué de stagiaires inscrits au PO



■ <10% ■ de 10 à 25% ■ de 26 à 45% ■ de 46 à 75% ■ >75%


- Prise en compte des **1349 stagiaires inscrits**
- **4,2% des stagiaires** sont à temps plein sur la gestion de l'énergie
- **88,7% des stagiaires** consacrent **moins de 50%** à l'énergie
- **11,3 % des stagiaires** consacrent **au moins 50%** à l'énergie



VOLET 2 : BILAN FORMATION 2022

Répartition des 856 entreprises des parcours obligatoires par région depuis 2018

Nombre
d'entreprises
par région



Il y a 6 entreprises de moins sur la région IDF par rapport au bilan 2020
Explication : parcours devenus abandonnés, partiels, sans suite

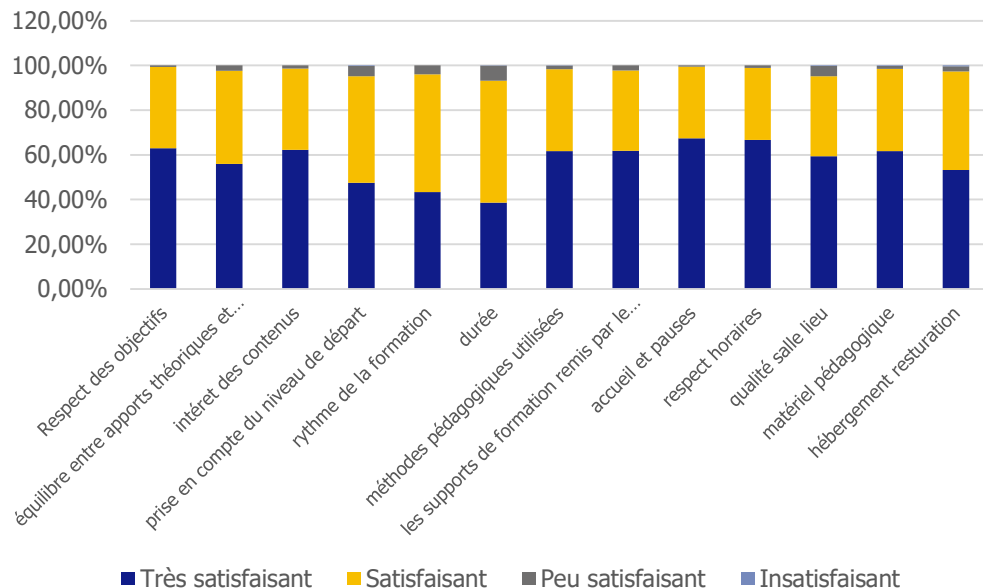
VOLET 2 : BILAN FORMATION 2022

Stage de 2 jours

SATISFACTION A CHAUD DES STAGIAIRES

1100 fiches ont été remplies* au 31/12/2022 contre 791 au 31/12/2021

FICHES SATISFACTION A CHAUD STAGE 2 JOURS ET MOOC



- **65,9%** considèrent que cette formation leur est très utile et **32,6%** utile
- **82,6%** recommanderaient cette formation à un collègue et **16,4%** pourquoi pas

✓ Légère amélioration, quelques non satisfaits : notamment sur la prise en compte du niveau de départ (4,85%), durée (6,8%) et qualité de la salle (4,9%)

Retours des stagiaires

- La durée de 2 jours : nombreux retours indiquant que c'est trop court
- Pour certains, le MOOC est trop technique
- Parfois manque de prise en compte du niveau du stagiaire

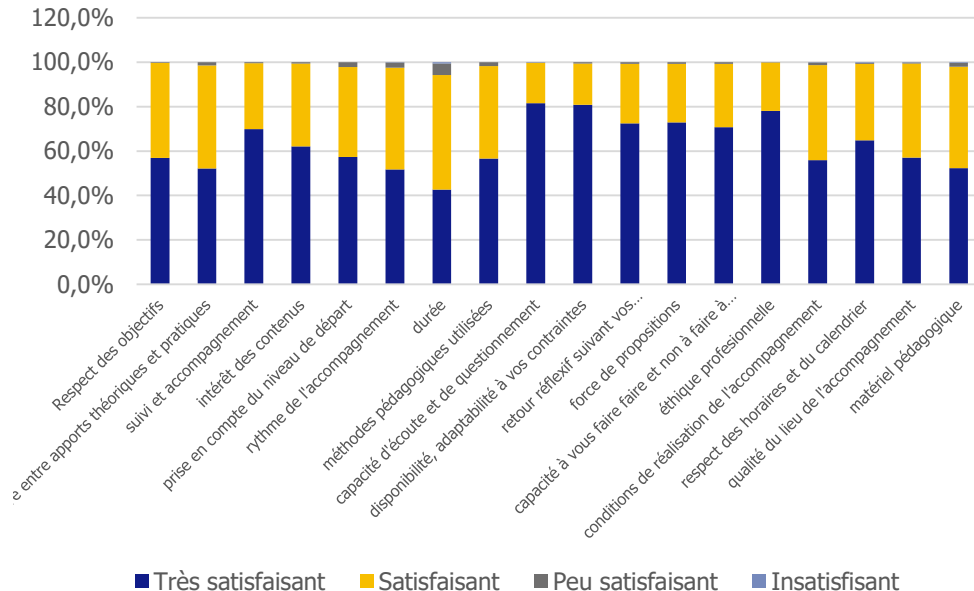
VOLET 2 : BILAN FORMATION 2022

L'accompagnement

SATISFACTION A CHAUD DES STAGIAIRES

923 fiches ont été remplies* au 31/12/2022 contre 584 fin 2021

Satisfaction accompagnement à chaud



- **70,74% considèrent que cette formation leur est très utile contre 69,35% fin 2021 et 28,27% utile**
- **87,6% recommanderaient cette formation à un collègue contre 84,8% fin 2021 et 12% pourquoi pas**
- **Très peu d'insatisfait et de peu satisfait**

Merci



Un programme porté par:



En collaboration avec:



Programme financé par:

