



# *Rénovation et réduction des consommations du tertiaire*

## L'accompagnement des collectivités locales



# Le patrimoine des collectivités

Indicateurs  
Typologies  
Baromètre  
Statistiques  
Consommations  
OPERAT  
OID  
Surfaces  
DPE  
Etude  
CODA  
CEREN  
PFA  
Bâtiments  
Caractéristiques



# Le patrimoine des collectivités

## Consommation d'énergie des collectivités

**39,7 TWh (3,86 Mds d'€)\***

**Bâtiment (75%) : 29,45 TWh**

**Le bâtiment = premier poste**

**EP (11%)  
4,45 TWh**

**EAU/  
DÉCHETS  
(8%)  
3,2 TWh**

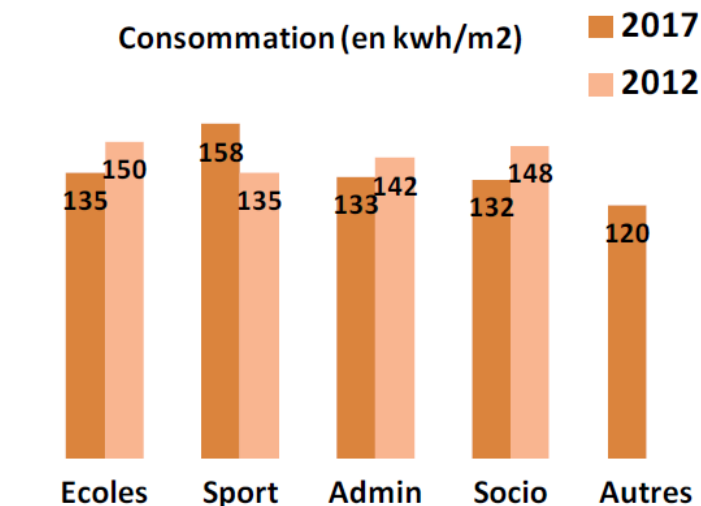
**CARBURANT  
(6%)  
2,52 TWh**

\* Enquête quinquennale Energie et patrimoine communal - données 2017  
Communes (yc Paris-Lyon-Marseille) + GFP (EPCI à fiscalité propre) + syndicats d'eau et déchets

# Le patrimoine des collectivités

## Poids des types de bâtiments, évolutions

	Communes	GFP
Ecoles	31%	7%
Piscine	7%	39%
Sport	17%	14%
Administrations	15%	13%
Socio	12%	12%
Autres	19%	15%
Total conso	21,2 TWh	4,58 TWh
Total dépenses	1,84 Mds€	0,33 Mds€




Consommations à climat constant 2017

Communes de plus de 10 000 hab - Hors piscine

\* Enquête quinquennale Energie et patrimoine communal  
 Communes > 500 hab (yc Paris-Lyon-Marseille) + GFP (EPCI à fiscalité propre)

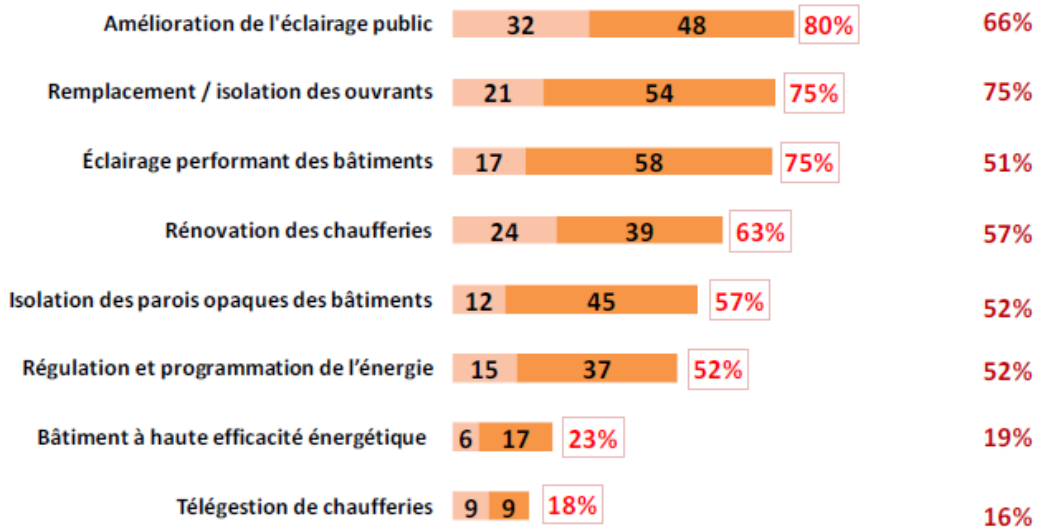
# L'accompagnement des collectivités locales



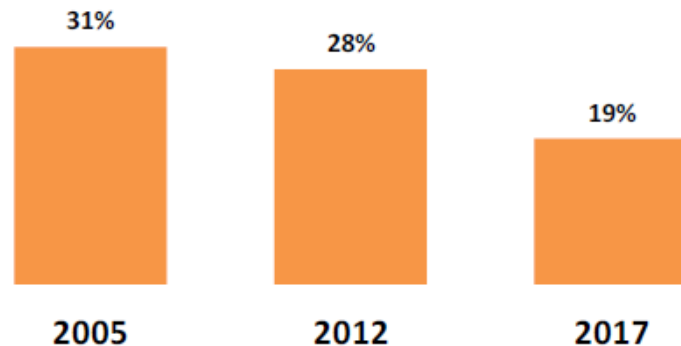
## Les actions réalisées aujourd'hui

■ Réalisé pour l'essentiel ■ Réalisé en partie seulement

Améliorations  
réalisées au moins  
en partie en  
2012




% de communes ayant un agent en charge de l'énergie  
(suivi des consommations, maîtrise de l'énergie, projets  
bâtiments, éclairage public)



# L'accompagnement des collectivités locales

## Une offre technique qui s'organise



Le Conseil en Énergie Partagé (CEP)  
Proposé par l'EPCI, l'ALEC, le PETR...



L'économe de flux  
proposé par le syndicat  
d'énergie



Le conseil technique de  
l'ATD (Agence  
Technique Départementale)

## Le réseau régional des CEP



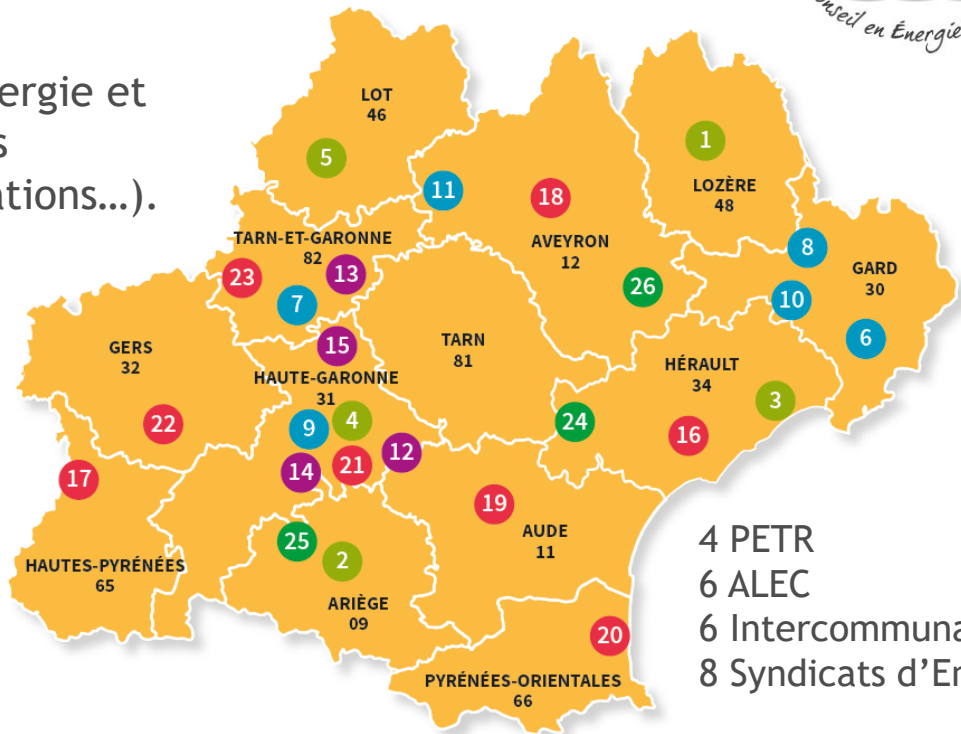
Le CEP analyse les consommations d'énergie et d'eau des 3 dernières années, repère les anomalies (surpuissances, surconsommations...).

Il réalise une visite et un diagnostic du patrimoine de la collectivités pour déterminer les actions à mener.

Il suit le plan d'actions.

Un emploi mutualisé au services des petites et moyennes communes

Une animation nationale et régionale du réseau des CEP par l'ADEME



- 4 PETR
- 6 ALEC
- 6 Intercommunalités
- 8 Syndicats d'Énergie



## Des dispositifs financiers à faire connaître



Des aides financières plus traditionnelles  
Avec ou sans éco conditionnalité :



Intracating, notamment

DETR, DSIL  
Fond de concours  
Département  
Syndicat d'énergie  
Région...



Tiers  
investissement

# Merci de votre attention

Indicateurs  
Typologies  
Baromètre  
Statistiques  
Consommations  
OPERAT  
CODA  
DPE  
Etude  
CEREN  
PFA  
Bâtiments  
Caractéristiques

